

[www.catvela.com](http://www.catvela.com)  
[info@catvela.com](mailto:info@catvela.com)  
tel: (+34) 93 818 86 09



## CatVela **EXCLUSIV**

Las velas *CatVela Exclusiv* están fabricadas con los materiales más resistentes del mercado y confeccionadas con nivel profesional. Usando tecnologías innovadoras podemos garantizar un máximo de calidad, estética y buen funcionamiento. Nuestra experiencia en el ámbito náutico en construcción de velas de yates se hace evidente en nuestro trabajo.


La diferencia fundamental de la serie *Exclusiv* con respecto a la *Standard* reside en sus mayores prestaciones en resistencia y variedad en los materiales utilizados así como una confección más elaborada. CatVela ha desarrollado esta serie de velas para satisfacer necesidades más exigentes:


- Si además de proporcionar sombra ha de proteger de la lluvia la zona a cubrir
- Si ha de estar instalada permanentemente
- Si está muy expuesta al viento

Es muy importante tener en cuenta que los puntos débiles en la instalación siempre son los anclajes. CatVela tiene que adaptarse a las condiciones de los diferentes materiales de agarre (muros, paredes) que se dan en cada caso concreto. En la producción de *CatVela Exclusiv* trabajamos para garantizarles la mejor calidad y seguridad posibles. Utilizamos por ello sistemas de anclaje de Hilti y Wuerth. Disponemos de taller propio de acero inoxidable para poder personalizar al máximo la instalación y fabricar piezas especiales a medida. Los sistemas de tensado que utilizamos disponen de la resistencia adecuada para responder a las necesidades de las velas de sombra.

## Información técnica detallada sobre *Catvela Exclusiv*

### Sistemas de tensado

	<p>Polea violín, arraigo, tope universal Sistema 40":CMT 250kg CR 500kg Sistema 50":CMT 700kg CR 1400kg Sistema 60":CMT 1100kg CR 2200kg Altas cargas: La roldana de acetel, resistentes a los rayos UV, gira Sobre un eje de inox pulido y funciona bien con cargas permanentes y cargas variables. Mordaza de fijación de cabo para un montaje y desmontaje seguro y rápido. Durabilidad sin límite.</p>
---	--


	<p>Polea violín, arraigo, mordaza ajustable, tope universal Sistema 40":CMT 250kg CR 500kg Sistema 50":CMT 700kg CR 1400kg Sistema 60":CMT 1100kg CR 2200kg Altas cargas: La roldana de acetel, resistentes a los rayos UV, gira Sobre un eje de inox pulido y funciona bien con cargas permanentes y cargas variables. Mordaza de fijación de cabo para un montaje y desmontaje seguro y rápido. Durabilidad sin limite.</p>
--	---

### La jarcia



	<p>Bavaria Amarra flexible y duradera con características especialmente equilibradas y de alta resistencia.</p>
---	---

### Sistema de fijación

	<p>Fijación más dura y fuerte en el mercado HILTI HIT MM PLUS HILTI HIT HY 70 HILTI HIT HY 150 MAX</p>
---	--

## Anclajes

<b>Base: ladrillo</b>	<b>Base: hormigón</b>	<b>Base: ladrillo-hormigón</b>
 <p>-Inox 304 -170x170x4 -cáncamo M10 - 5 fijaciones</p>	 <p>-Inox 304 -Varilla M10 -cáncamo M10 - 1 fijación</p>	 <p>-inox 304 -240x55x4 - cáncamo M10 - 3 fijaciones</p>

## Mástiles

	<p><b>Mástil de pared</b></p> <ul style="list-style-type: none"><li>- inox 304 73x3 mm, 76x3 mm</li><li>- 10 anclajes químicos</li><li>- Acabado satinado</li></ul>
---	---



### **Mástil desmontable**

- inox 304 62x3 mm
- acabado satinado
- el pie de este mástil no necesita ninguna fijación en el suelo.
- ideal para instalaciones donde no es posible perforar el suelo (terrazas con vivienda por abajo)
- totalmente desmontable
- incluye dos vientos



### **Mástil en césped desmontable**

- inox 304 73x3, 62x3
- satinado
- incluye vaso de hormigón y viento

